

## ■ Комплектация

- Высокоскоростной 2.0 USB HUB X1
- Регулируемый держатель для провода X1
- Ф5.3mm USB 2.0 кабель X1
- Инструкция пользователя X1
- Гарантийный талон X1

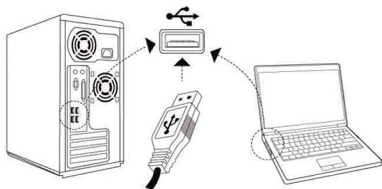
## ■ Системные требования

- Windows 2000/ ME / NT / SP/ Vista / Win7 / 8 / 8.1
- Mac OS X10.2 или выше

## ■ Элементы



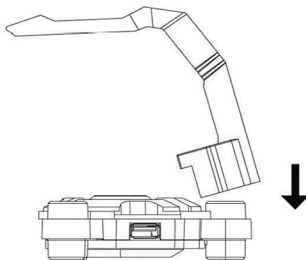
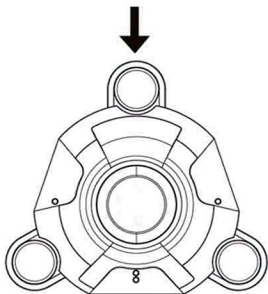
## ■ Соединение с компьютером



1. Подключите USB провод в USB порт вашего компьютера.
2. Устройство настроится автоматически.
3. Закончить установку.

## ■ Установка держателя провода

Держатель провода должен быть закреплён на этой ножке.



Пожалуйста, убедитесь, что держатель закреплён полностью.